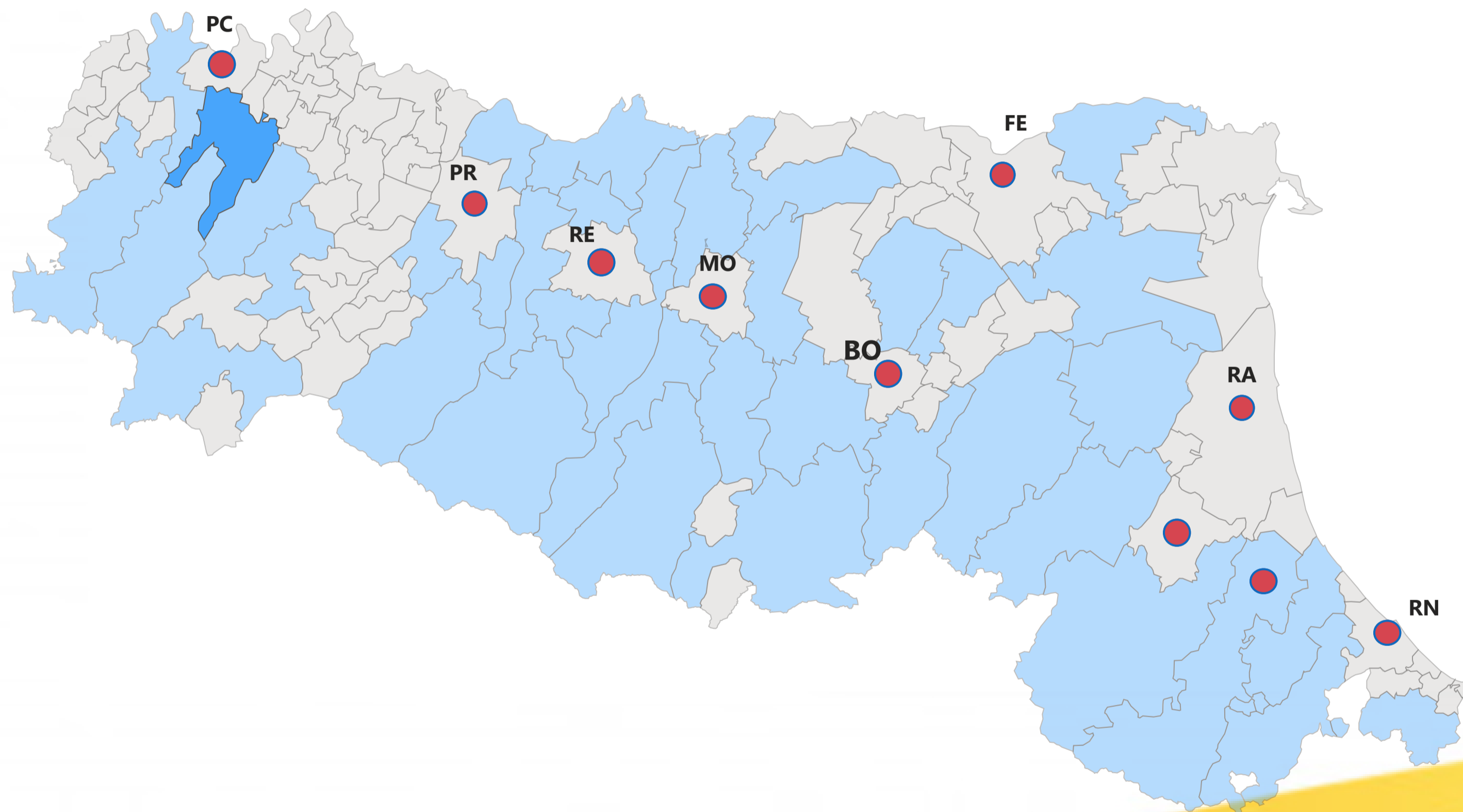


Unione Valnure e Valchero



AVANZATE

Categoria PRT

5

Numero Comuni

28.711

Popolazione

254,98

Superficie (kmq)

ICT

PC/COOR

Soc

CUC/CdG

PL

Per

Tri/SF

IP

PU

SSS

LAE

Vai al dettaglio dell'Unione selezionata

Dettaglio
Risorse

1

2

3

Dettaglio
altre Funz.

1

← Coincidenza con ATO: **Sì** Coincidenza con DSS: **No** Montano: **No** Categoria da PRT: **AVANZATE**

53

Personale dell'Unione

81,54%

Pers. Unione/Pers. Comuni

8

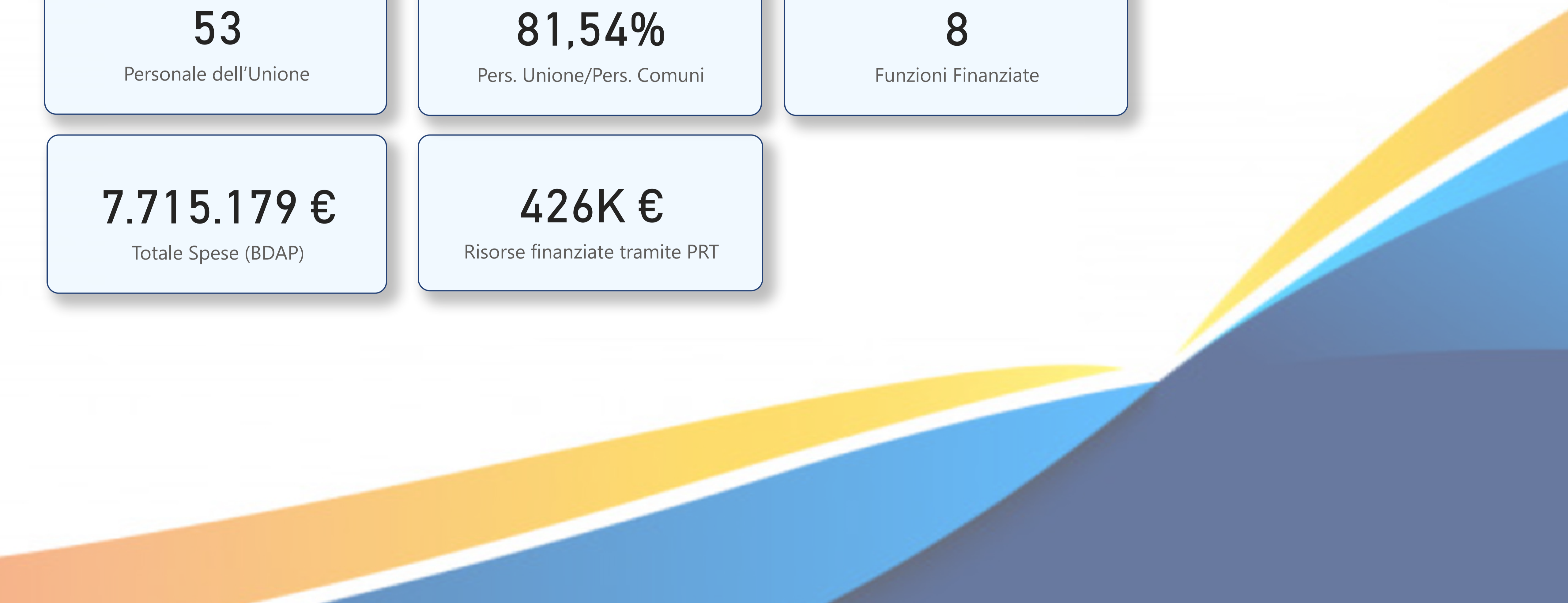
Funzioni Finanziate

7.715.179 €

Totale Spese (BDAP)

426K €

Risorse finanziate tramite PRT





Funzione ICT

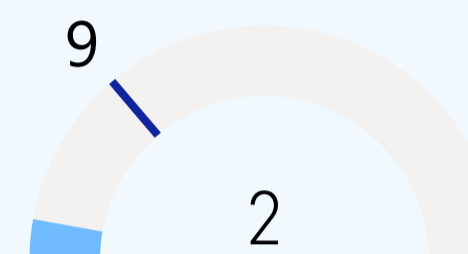
1 ICT Postazioni informatizzate gestite



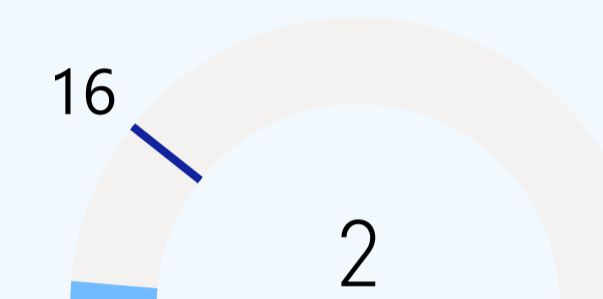
2 ICT Presenza sistema ICT strutturato di richieste di assistenza

Sì

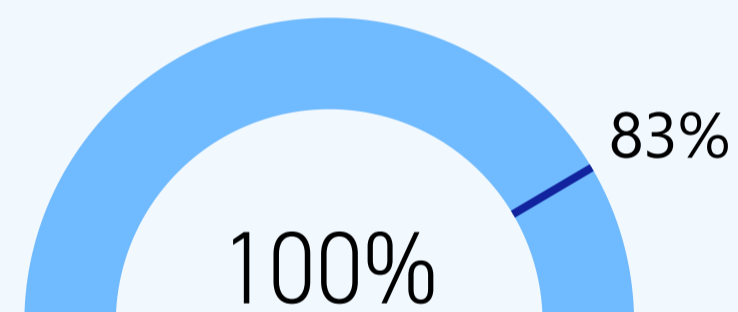
3 ICT Numero hot-spot WiFi pubblici ogni 10k abitanti



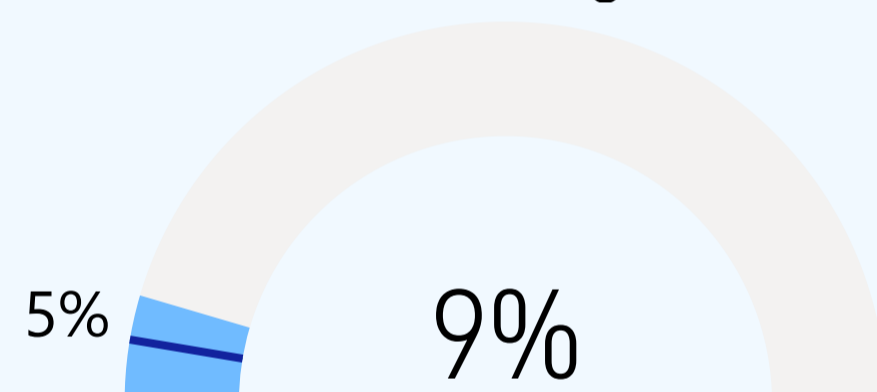
4 ICT Scuole collegate in banda ultra larga gestite dall'Unione



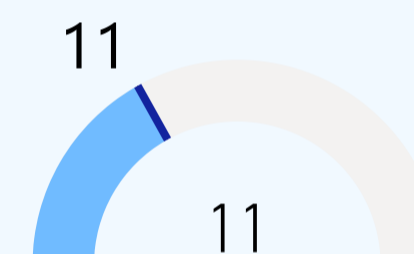
5 ICT Banche dati gestite dall'Unione



6 ICT Banche dati integrate con BI



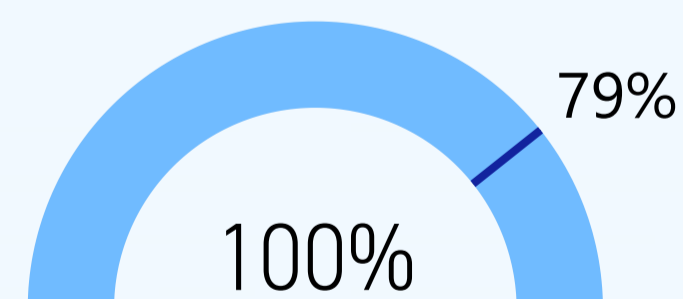
7 ICT Applicativi ICT uniformi tra gli enti



8 ICT App gestionali gestiti in Cloud



9 ICT Serv. online per fam./imprese erogati con unica piatt.



10 ICT Servizi accesso SPID Only



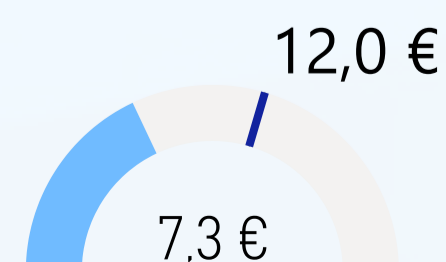
11 ICT Servizi di pagamento multicanale



12 ICT Dataset pubblicati in Open Data



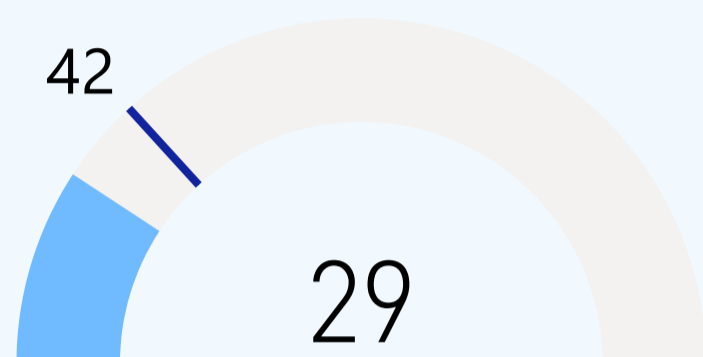
13 ICT Spesa funzione ICT per abitante



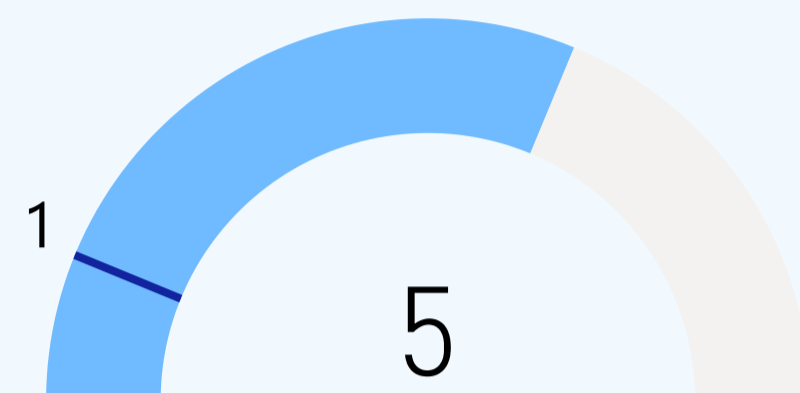


Funzione PROTEZIONE CIVILE

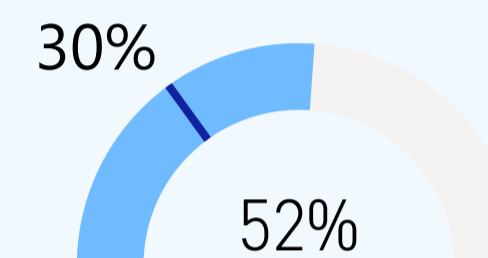
1 PC Volontari attivi sul territorio



2 PC Agg. Piani Emergenza



4 PC Cittadini raggiunti da altri sistemi di allertamento



5 PC Presenza procedura mappatura persone fragili

Sì

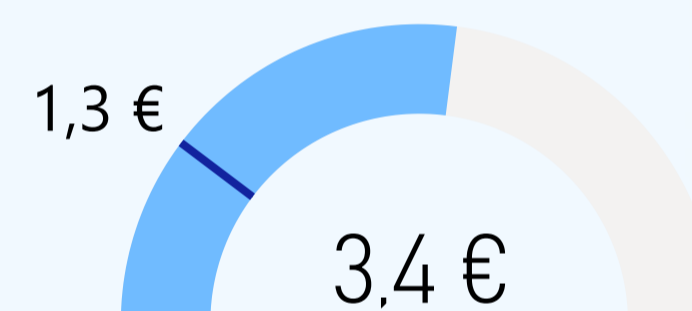
6 PC Iniziative d'informazione alla popolazione



6 PC Esercitazioni svolte nell'ultimo anno



7 PC Spesa funzione PC per abitante



Funzione COORDINAMENTO

1 COOR Presenza Direttore/Altra figura con mandato strategico

Sì

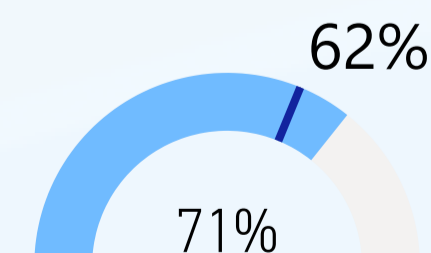
2 COOR Presenza doc. progr. strategica sviluppo territorio

Sì

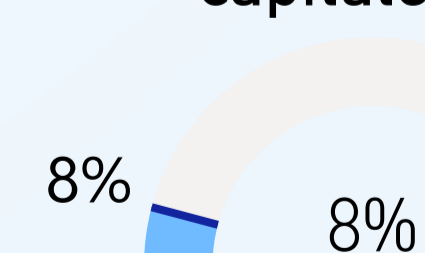
3 COOR Progetti svilup. territorio insieme a stakeholder

No

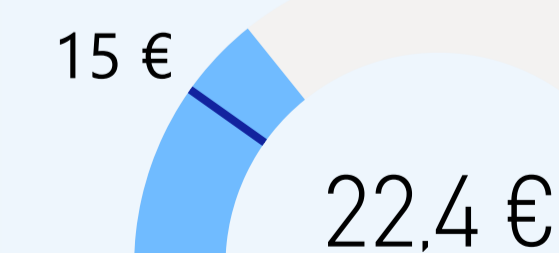
4 COOR Integrazione Unione/Comuni



5 COOR Invest. su totale spesa corrente e conto capitale



6 COOR Invest. diretti pro-capite (in val. ass.)





Funzione SERVIZI SOCIALI

1 Soc Anziani in carico al servizio sociale professionale*

AUSL Comune Unione

2 Soc Anziani con assistenza domiciliare*

AUSL Comune Unione

3 Soc Anziani inseriti in struttura*

AUSL Comune Unione

4 Soc Disabili in carico al servizio sociale professionale*

AUSL Comune Unione

5 Soc Disabili con sostegno socio-educativo*

AUSL Comune Unione

6 Soc Disabili ospiti in str. res. socio-assistite*

AUSL Comune Unione

7 Soc Minori in carico servizio sociale prof.*

AUSL Comune Unione

8 Soc Minori con sostegno (soc-edu/sco/dom)*

AUSL Comune Unione

9 Soc Minori in str. res. comunitarie/familiari*

AUSL Comune Unione

10 Soc Nuclei fam. rischio povertà con contributi econ.*

AUSL Comune Unione

11 Soc Adulti in carico al serv. sociale professionale*

AUSL Comune Unione

12 Soc Adulti supporto inserimento lavorativo (su Pop. 18-64)

0,26% 0,13%

13 Soc Aree coperte da cart. socio-assistenziale

75% 89%

14 Soc Spesa area Povertà, disagio adulti (Pop. 18-64)

13 € (Vuoto)

15 Soc Spesa area Famiglie e Minori (Pop. < 18)

205 € (Vuoto)

16 Soc Spesa area Disabili (Pop. 18-64)

26 € (Vuoto)

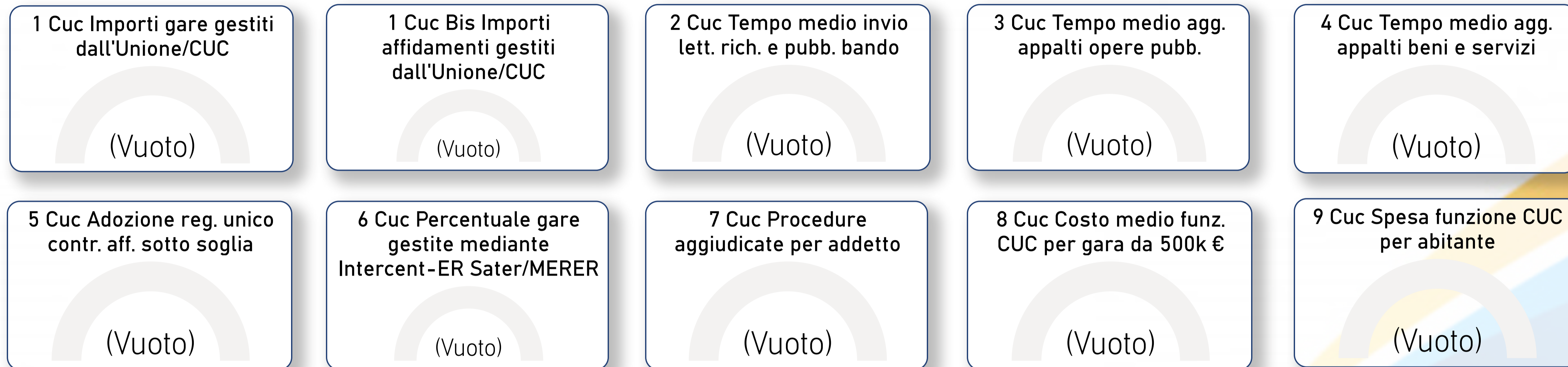
17 Soc Spesa area Anziani (Pop. >= 75)

100 € (Vuoto)

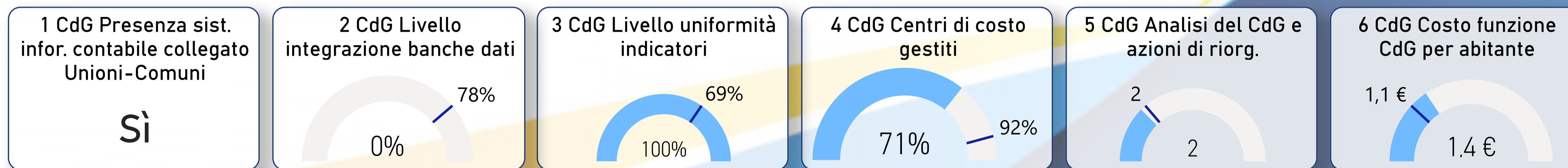
***AVVERTENZA: Elaborazione con dati provvisori fonte ISTAT 2021**
Dove non è presente nessuna barra il valore è da intendersi nullo.



Funzione CENTRALE UNICA COMMITTENZA



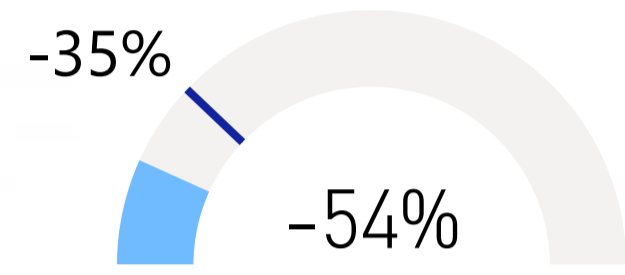
Funzione CONTROLLO DI GESTIONE



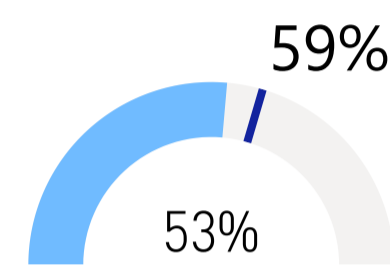


Funzione POLIZIA LOCALE

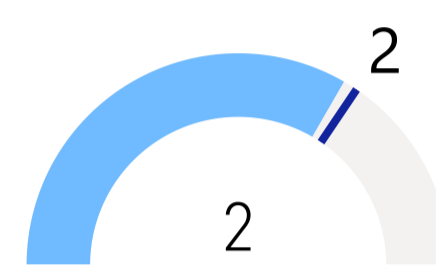
1 PM Diff. num. addetti e standard RER



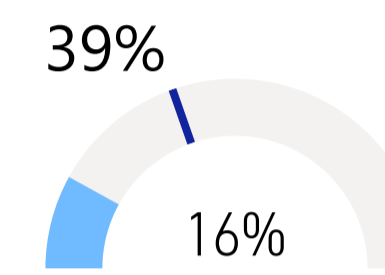
2 PM Incidenti con feriti/deceduti ril. da PL



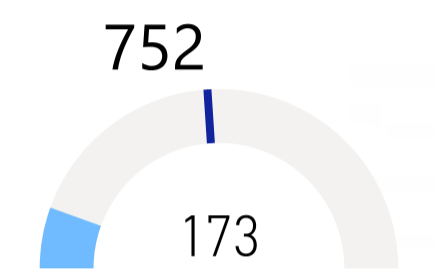
3 PM Turni coperti in media durante la giornata



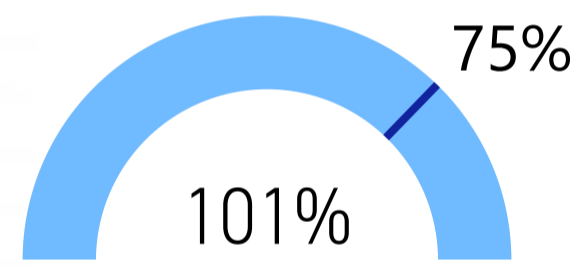
4 PM Copertura giorni con Serv. Notturmo (dopo 22)



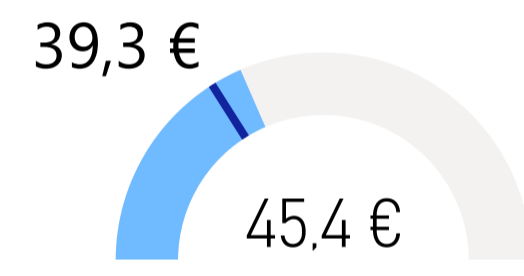
5 PM Ore attività esterne per addetto



6 PM Diff. device op. esterni per demater. proc.



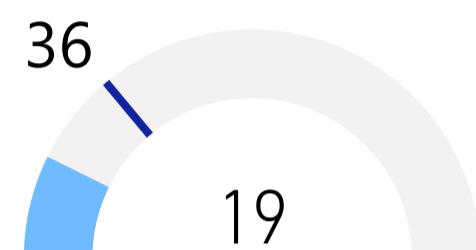
7 PM Spesa funzione PL per abitante



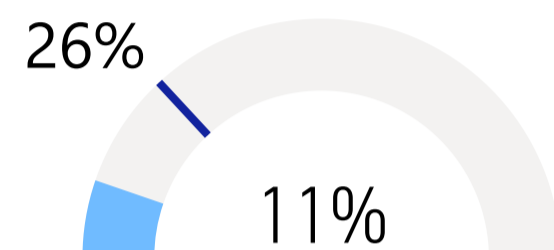


Funzione PERSONALE

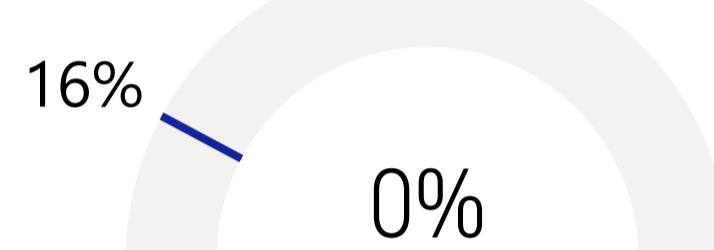
1 Per Assunzioni a tempo indeterminato



2 Per Tasso ricambio generazionale personale



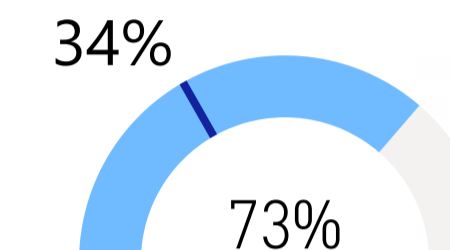
3 Per Val. psico-attitudinali nei concorsi



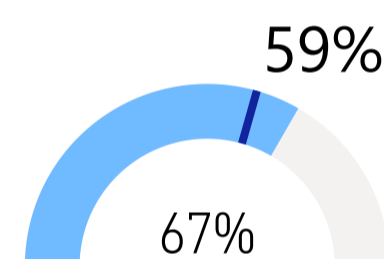
4 Per Presenza di contrat. integr. territoriale unica Unione-Comuni

No

5 Per Dipendenti con fascicolo digitale



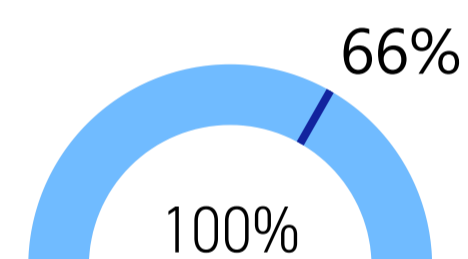
6 Per Materie regol. uniformi Unione-Comuni



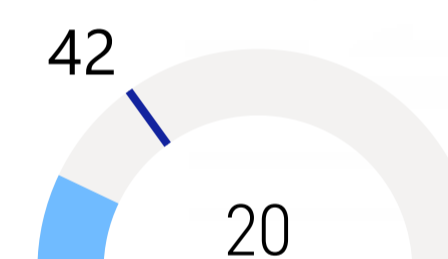
7 Per Ore di formazione per dipendente



8 Per Ore di formazione fruita attivata dall'Unione



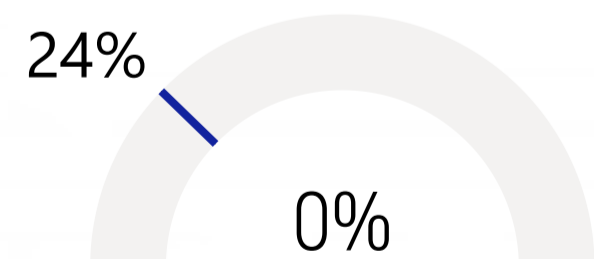
9 Per Dipendenti gestiti per addetto del servizio assoc.



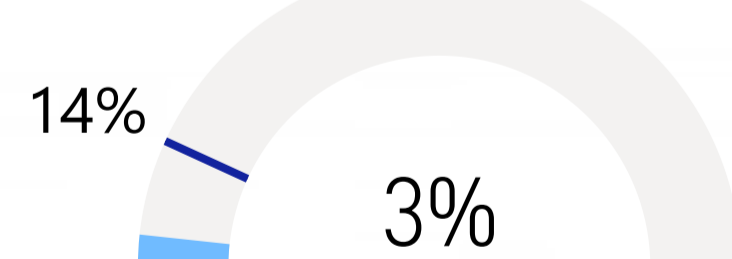
10 Per Spesa funzione per dipendente




11 Per Dipendenti in smart-working ord.



12 Per Ore form. fruita per trans. digitale e organiz.



13 Per Postazioni di co-working



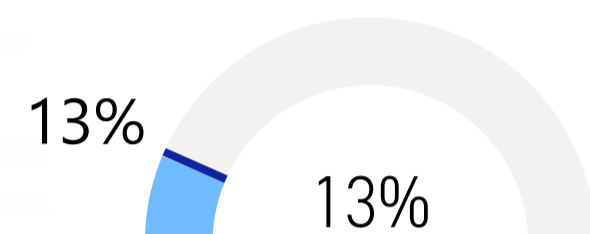
14 Per Spesa funzione PER per abitante



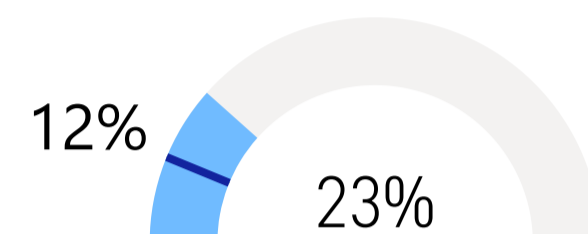


Funzione TRIBUTI

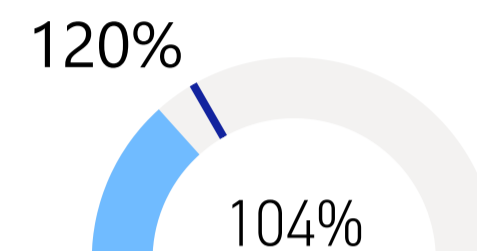
1 T Valore accertamenti emessi al netto annullamenti IMU



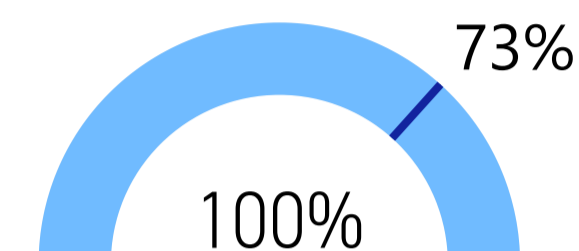
2 T Valore accertamenti emessi al netto annullamenti TARI



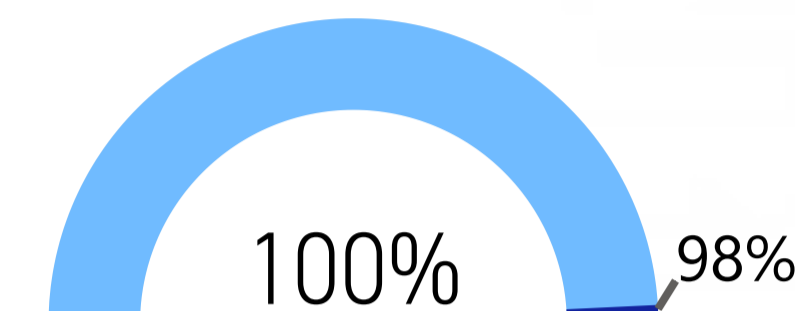
3 T Correttezza previsione nell'accertamento tributi



4 T Tributi online integrati con Payer e/o PagoPA



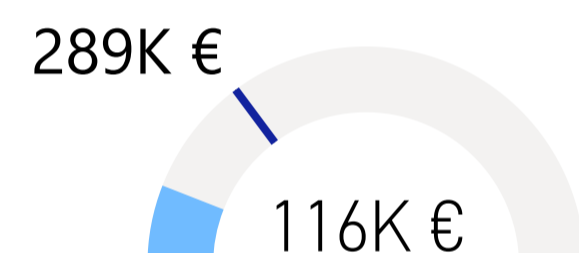
5 T Uniformità regolamenti dei tributi sul territorio



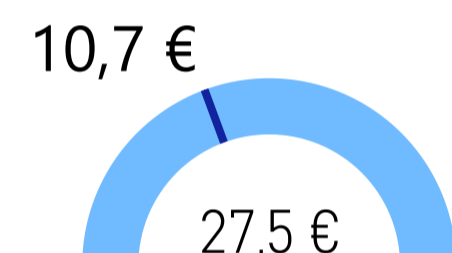
6 T Accert. emessi al netto annul. IMU per addetto



7 T Accert. emessi al netto annul. TARI per addetto

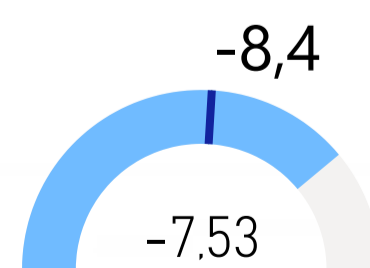


8 T Spesa della funzione Tributi per abitante

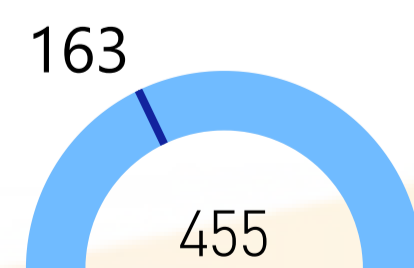


Funzione SERVIZI FINANZIARI

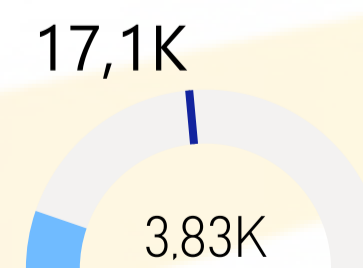
1 FIN Tempestività dei pagamenti



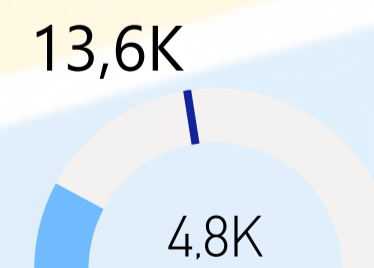
2 FIN Determine per addetto



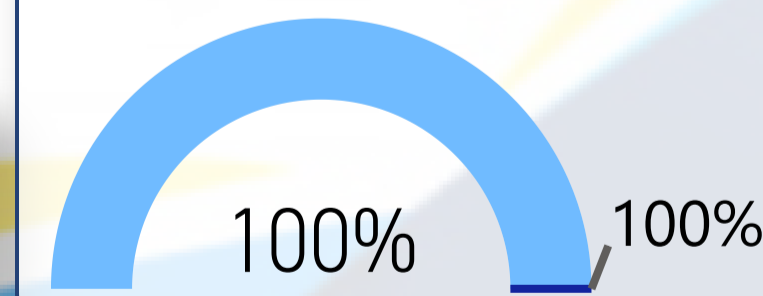
3 FIN Reversali per addetto



4 FIN Mandati per addetto



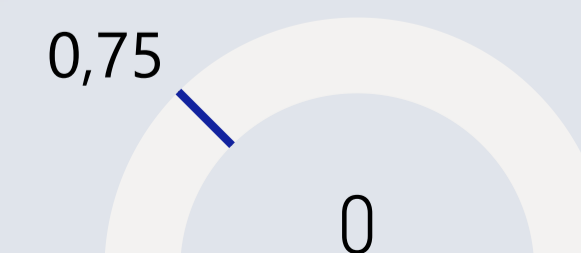
5 FIN Omogeneizzazione regol. serv. fin.




7 FIN Trasp/capacità rendicontazione rapp. fin. Unioni-Comuni








6 FIN Rilievo Corte dei Conti su bil. prev. e cons.



8 FIN Spesa funz. per abitante






<p>ICT Agenda Digitale</p>	<p>Spesa per funzione € 209,16K (Di cui) Spesa personale € 65,90K</p>	<p>Personale 1,47 0,00 Proprio Comandato</p>	<p>€ 197,09K Totale Trasferimenti</p>	<p> 5 Comuni conferenti</p>	<p>Finanziata</p>
<p>Protezione Civile</p>	<p>Spesa per funzione € 97,27K (Di cui) Spesa personale € 24,42K</p>	<p>Personale 0,30 0,00 Proprio Comandato</p>	<p>€ 73,13K Totale Trasferimenti</p>	<p> 5 Comuni conferenti</p>	<p>Finanziata</p>
<p>Coordina-mento</p>	<p>Spesa per funzione € 0 (Di cui) Spesa personale € 0,00</p>	<p>Personale 0,00 0,25 Proprio Comandato</p>	<p>€ 0 Totale Trasferimenti</p>	<p> 5 Comuni conferenti</p>	<p>Finanziata</p>
<p>Servizi Sociali</p>	<p>Spesa per funzione € 2,89Mln (Di cui) Spesa personale € 484,43K</p>	<p>Personale 11,17 0,10 Proprio Comandato</p>	<p>€ 3,05Mln Totale Trasferimenti</p>	<p> 5 Comuni conferenti</p>	<p>Finanziata</p>
<p>Centrale Unica Committenza</p>	<p>Spesa per funzione € (Vuoto) (Di cui) Spesa personale € (Vuoto)</p>	<p>Personale (Vuoto) (Vuoto) Proprio Comandato</p>	<p>€ (Vuoto) Totale Trasferimenti</p>	<p> (Vuoto) Comuni conferenti</p>	<p>Non conferita</p>



Controllo di Gestione

Spesa per funzione
€ 40,41K
 (Di cui) Spesa personale
€ 36,39K



Personale
1,00 **0,00**
 Proprio Comandato

€ 38,11K

Totale Trasferimenti




5

Comuni conferenti

Finanziata

Polizia Locale

Spesa per funzione
€ 1,30Mln
 (Di cui) Spesa personale
€ 622,64K



Personale
13,86 **0,00**
 Proprio Comandato

€ 2,55Mln

Totale Trasferimenti




5

Comuni conferenti

Finanziata

Personale

Spesa per funzione
€ 292,83K
 (Di cui) Spesa personale
€ 224,35K



Personale
4,28 **0,00**
 Proprio Comandato

€ 309,33K

Totale Trasferimenti



5

Comuni conferenti

Finanziata

Tributi

Spesa per funzione
€ 790,36K
 (Di cui) Spesa personale
€ 412,71K



Personale
6,77 **0,87**
 Proprio Comandato

€ 652,81K

Totale Trasferimenti



5

Comuni conferenti

Finanziata

Servizi Finanziari

Spesa per funzione
€ 412,21K
 (Di cui) Spesa personale
€ 327,47K



Personale
7,44 **0,22**
 Proprio Comandato

€ 385,35K

Totale Trasferimenti



5

Comuni conferenti

Finanziata



Istruzione Pubblica

Spesa per funzione
 € (Vuoto)
 (Di cui) Spesa personale
 € (Vuoto)

Personale
 (Vuoto) (Vuoto)
 Proprio Comandato

€ (Vuoto)
 Totale Trasferimenti

Comuni conferenti
 (Vuoto) Non conferita

Pianificazione Urbanistica

Spesa per funzione
 € (Vuoto)
 (Di cui) Spesa personale
 € (Vuoto)

Personale
 (Vuoto) (Vuoto)
 Proprio Comandato

€ (Vuoto)
 Totale Trasferimenti

Comuni conferenti
 (Vuoto) Non conferita

SUAP SUE Sismica

Spesa per funzione
 € (Vuoto)
 (Di cui) Spesa personale
 € (Vuoto)

Personale
 (Vuoto) (Vuoto)
 Proprio Comandato

€ (Vuoto)
 Totale Trasferimenti

Comuni conferenti
 (Vuoto) Non conferita

LLPP Ambiente Energia

Spesa per funzione
 € (Vuoto)
 (Di cui) Spesa personale
 € (Vuoto)

Personale
 (Vuoto) (Vuoto)
 Proprio Comandato

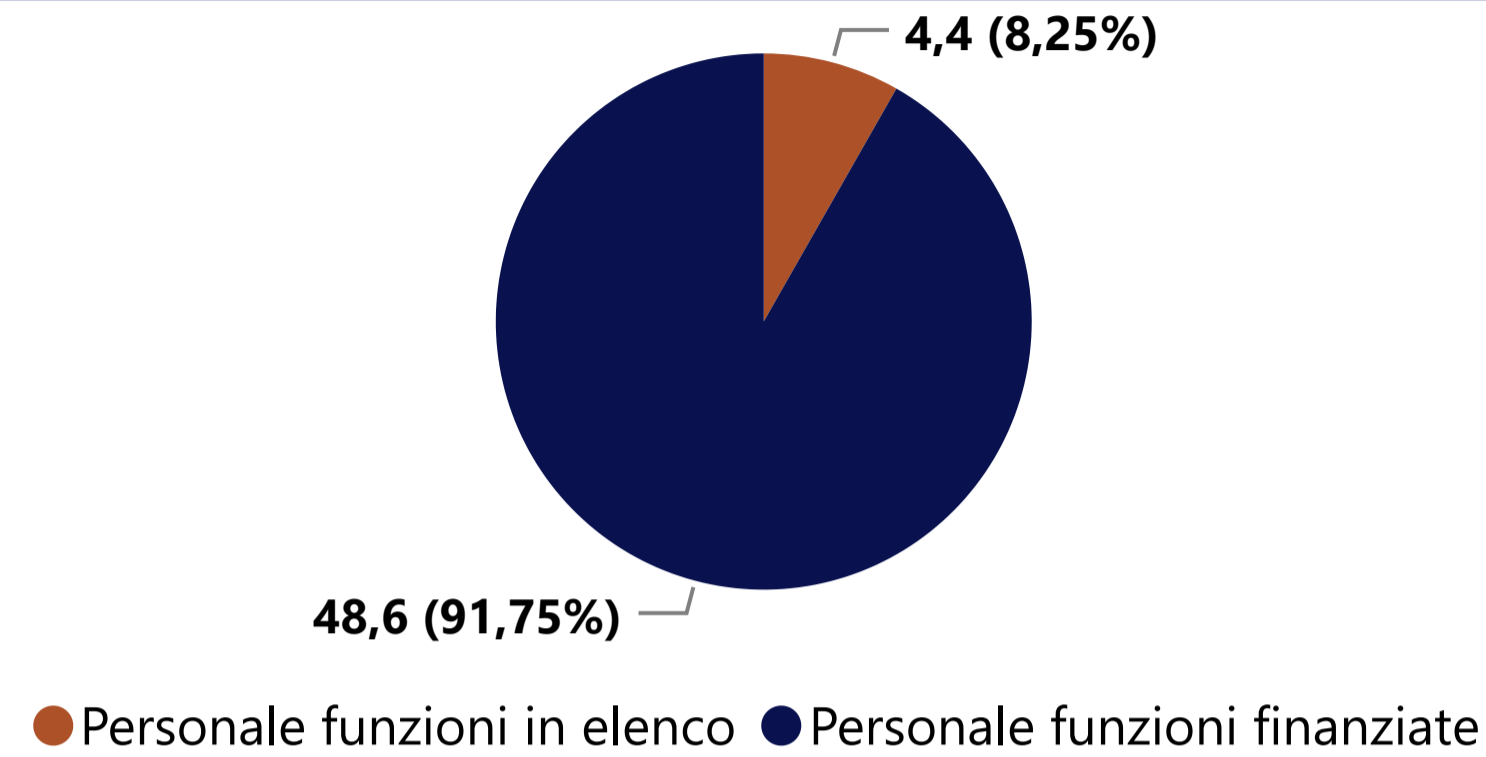
€ (Vuoto)
 Totale Trasferimenti

Comuni conferenti
 (Vuoto) Non conferita



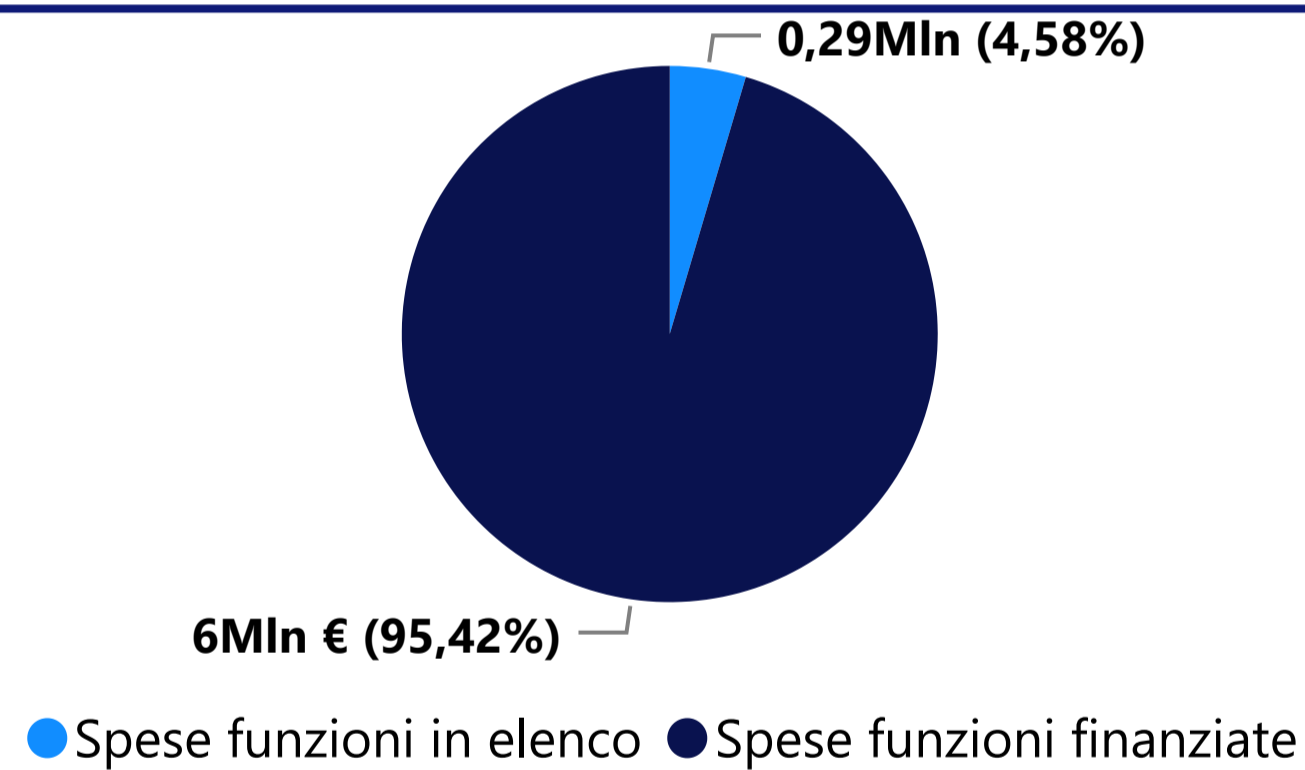
Personale altre funzioni

 4,37



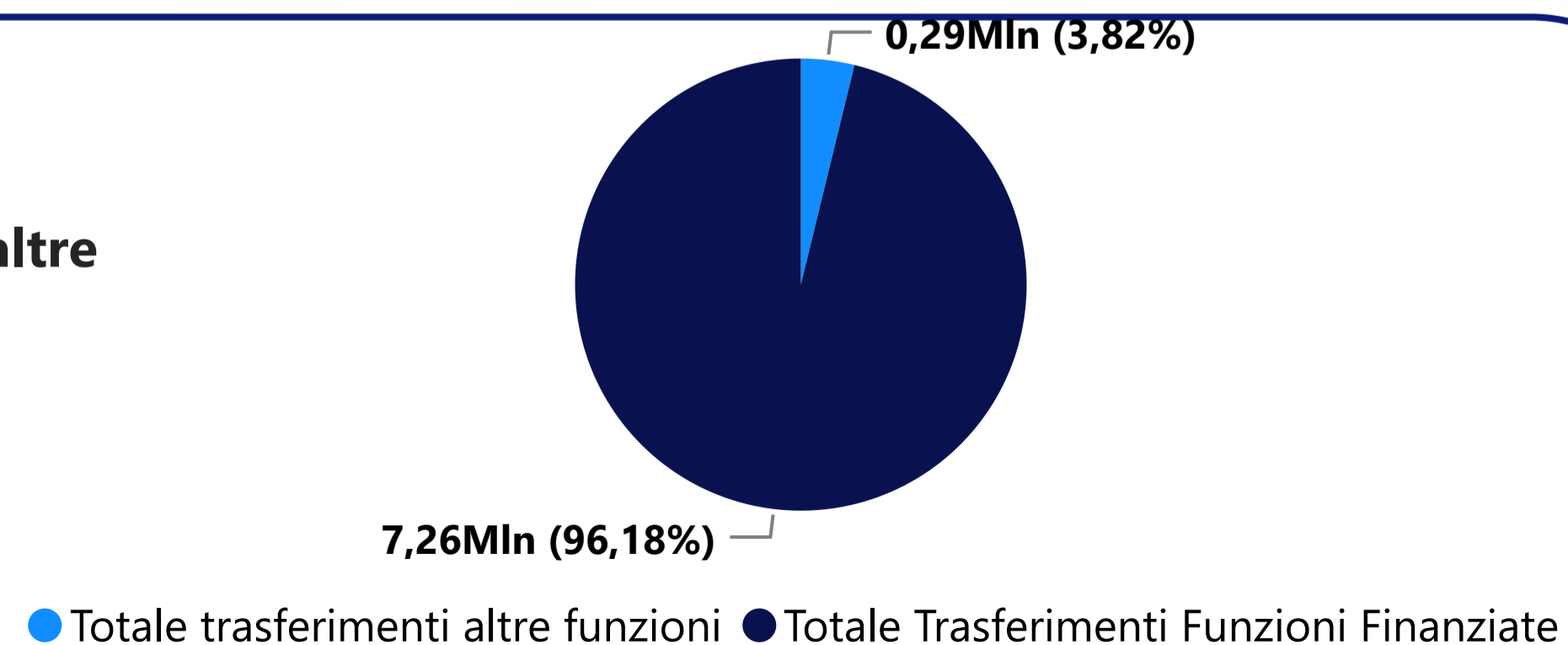
Totale spese altre funzioni

€ 290,12K



Totale trasferimenti altre funzioni

€ 288,31K



Elenco Altre Funzioni:

EDILIZIA RESIDENZIALE PUBBLICA

ORGANO UNICO DI REVISIONE CONTABILE

Promozione Turistica

SUAP